

Qualität und Wirtschaftlichkeit mit TriCare

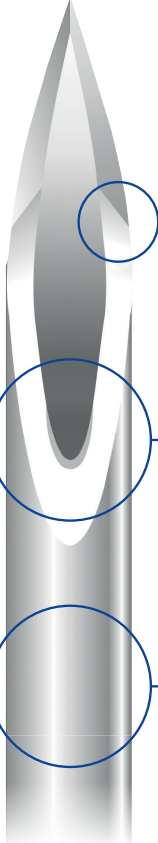


TriCare™


Wie bietet TriCare™ sowohl Leistung als auch Komfort?

Mehrere tägliche Insulininjektionen können Ihre Patienten stark belasten.

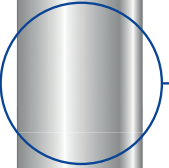
Die TriCare™ Pennadel-Serie wird nach international anerkannten Qualitätsstandards hergestellt, um Patienten eine komfortable Insulininjektion zu ermöglichen.



Dreifach geschliffene Kanülenspitze für ein **sauberes und präzises Eindringen** in die Haut




Nadelkörper und Spitze sind elektropoliert, um kleine Unebenheiten und raue Stellen zu entfernen und somit ein **leichtes Eindringen** zu gewährleisten.



Silikonbeschichtung für ein **santes Gleiten** der Nadel und eine **geringere Reibung**

Dünnwandige Kanülen für einen **besseren Medikamentenfluss** und einen **geringeren Kraftaufwand** bei der Injektion.



Normale
Kanülenwand



Dünnwandige
Kanüle

- Mit allen gängigen Insulinpens kompatibel¹
- Ungiftig, latexfrei
- Entspricht ISO 11608-2
- CE-zertifiziert



1. Kompatibilität zuletzt getestet im Juni 2016.

TriCare™

Weitere Informationen erhalten Sie unter owen-mumford.de