Lanzetten für Frühgeborene, Neugeborene und Kleinkinder:

Kapillarblutentnahme bei Säuglingen und Kleinkindern kann für das Fachpersonal einige Herausforderungen mit sich bringen: die richtige Blutmenge auf Anhieb zu gewinnen und trotzdem mit minimalem Schmerz und Trauma für den Säugling.

NEU

Unistik® TinyTouch™

Unsere Fersenschneideklingen verfügen über eine feine Stahlklinge, die durch eine gleichmäßige und präzise Schneidebewegung, beim Erstversuch die benötigte Blutmenge liefert.[1]

FullTerm (Neugeborene)

Preemie (Frühchen)

Unistik® 3 *Neonatal*

Unsere Punktionsklinge für die Ferse mit der **Comfort Zone Technologie®** für eine angenehmere Blutentnahme.[2]

NEU

Unistik® 3 *Gentle*

Unsere feinste Lanzette, die zum Einsatz kommt, wenn nur geringe Blutmengen benötigt werden.

Kapillarblutentnahme

Neonatologie und Pädiatrie

OWEN MUMFORD
Making a World of Difference

DEUTSCHLAND
Owen Mumford GmbH
Alte Häge 1
63762, Großostheim
T : +49 (0)6026/97750
F : +49 (0)6026/977529
E : info@owen-mumford.de

HAUPTSITZ
Owen Mumford Ltd
Brook Hill, Woodstock
Oxfordshire OX20 1TU, United Kingdom
T : +44 (0)1993 812021
F : +44 (0)1993 813466
E : info@owenmumford.co.uk

UK / IRLAND VERTRIEB & MARKETING
T : +44 (0)1608 645555
F : +44 (0)1608 646546
E : info@owenmumford.co.uk

FRANKREICH
T : +33 (0)2 32 51 88 70
F : +33 (0)2 32 21 96 95
E : contact@owenmumford-fr.com

NORDAMERIKA
T : +1 800-421-6936
F : +1 770-977-2866
E : info@owenmumfordinc.com

CHINA
T : +86 (0)21 6032 3528
F : +86 (0)21 6032 3782
E : info@owenmumford.co.uk

www.owen-mumford.de

UNSERE AKKREDITIERUNGEN:

- ISO13485 Zertifizierung
- Medizinprodukte Direktive 93/42/EEC
- CMDCAS 13485 (Kanad. Gesundheitsbehörde)
- Umwelt Management System ISO14001

Referenzen:

1. Shah V. et al. Evaluation of a New Lancet Device (BD Quikheel) on Pain Response and Success of Procedure in Term Neonates. Arch Pediatr Adolesc Med 2003; **157**: 1075-1078
2. Ergebnisse einer klinischen Auswertung, März 2007

AT/U3TT/OB/LE/0515/GER

Die sanfte Blutentnahme für ganz kleine Patienten

OWEN MUMFORD

Unistik®

Blutentnahmegeräte für die Neonatologie und Pädiatrie

Ein Grund zu lächeln

www.owen-mumford.de

Unistik® TinyTouch™

Sanft zu kleinen Füßchen

Unsere Fersenschneideklingen verfügen über eine feine Stahlklinge, die durch eine gleichmäßige und präzise Schneidebewegung, schon beim Erstversuch die benötigte Blutmenge liefert.

Mit einer Schneidetiefe von 1 mm für Neugeborene und 0,85 mm für Frühchen wurde unsere **Unistik® TinyTouch™** so konzipiert, dass nur die oberflächlichen Blutgefäße erreicht werden ohne bis zu den tiefer liegenden dermalen Schmerzfasern vorzudringen. Somit ermöglicht man dem kleinen Patienten eine behutsame Blutentnahme.[1]

Beschreibung:	Schneideklinge	
	Frühchen (Preemie)	Neugeborene (Full Term)
Schnitttiefe:	0,85 mm	1,00 mm
Schnittlänge:	1,75 mm	2,50 mm
50 Stk. Box (PZN):	07521191	07521185

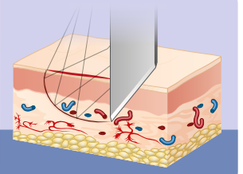

Unistik® 3 *Neonatal*

Sicherheitspunktionsklinge

Bei diesem Blutentnahmegerät handelt es sich zwar auch um eine Klinge wie bei der **Unistik® TinyTouch™** allerdings punktiert diese die Haut anstatt zu schneiden. Dadurch eignet sich diese Sicherheitsklinge besonders, wenn man geringere Blutmengen benötigt oder wenn häufigere Fersenblutproben benötigt werden.

Unsere **Unistik® 3 Neonatal** verfügt über die **Comfort Zone Technologie®** die sich zur Schmerzreduktion beim Patienten während der Blutentnahme bewährt hat.[2]

Beschreibung:	Punktionsklinge
Stichtiefe:	1,8 mm
Gauge (Durchmesser):	18G (1,2 mm)
100 Stk. Box (PZN):	03802438

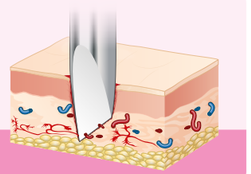

Unistik® 3 *Gentle*

Die sanfte Sicherheitslanzette

Unsere neue **Unistik® 3 Gentle** 30G Sicherheitslanzette ist die zurzeit dünnste Variante. Diese Lanzette eignet sich besonders für Blutzuckerschnelltests und verfügt auch über die **Comfort Zone Technologie®**, die erheblich zur Minderung der Schmerzwahrnehmung des Patienten beitragen kann.[2]

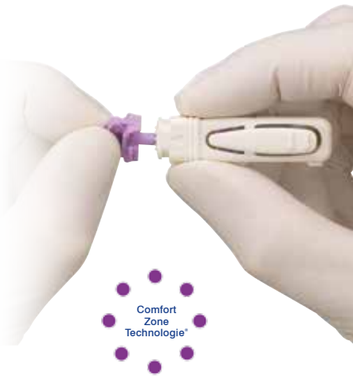

Beschreibung:	Punktionslanzette
Schnitttiefe:	1,5 mm
Gauge (Durchmesser):	30G (0,315 mm)
100 Stk. Box (PZN):	09313019

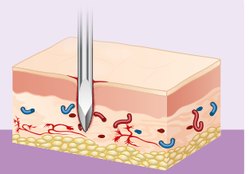

Unistik® TinyTouch™ Gebrauchsanweisung

Wärmen Sie wie gewohnt die Ferse des Säuglings vorsichtig an und reinigen Sie die Außenseite der Ferse, wo der Schnitt durchgeführt werden soll (1). Ziehen Sie die sterile Lasche gerade ab (2).

Die Lanzette kann auf zwei Arten gehalten werden. Am besten ist es, wenn Daumen und Zeigefinger die breitere Seite fassen. Alternativ können Sie den Daumen an der schmalen Seite auflegen (3).

Richten Sie die Seite mit der Klinge (4) auf die Entnahmestelle (5) und aktivieren Sie den Auslöseknopf. Die Klinge zieht sich nach Gebrauch automatisch zurück. In einer geeigneten Abwurfbox entsorgen (6).

Um Blut austreten zu lassen, drücken Sie sanft ober- und unterhalb der Schnittöffnung.

Unistik® 3 Gebrauchsanweisung

Wärmen Sie wie gewohnt die Ferse des Säuglings vorsichtig an und reinigen Sie die Außenseite der Ferse, wo die Punktion durchgeführt werden soll (1).

Halten Sie die Lanzette seitlich, um nicht versehentlich vorzeitig auf den Auslöseknopf zu drücken (2).

Drücken Sie die Lanzetten-Vorderseite gegen die Entnahmestelle und drücken Sie den Auslöseknopf (3).

In einer geeigneten Abwurfbox entsorgen (4).

Was ist die Comfort Zone Technologie®?

Wenn die Lanzette auf die Haut gedrückt wird, bewirken 8 punktförmige Erhebungen die Stimulation der Nervenendungen. Dies sendet ein starkes Signal des Komforts an das Gerhirn – was vom eigentlichen Einstich der Lanzette ablenkt.