


Die Wahl der Einstichstelle

Die Wahl der Einstichstelle beeinflusst die Resorptionsrate des Insulins. Am Bauch erfolgt die Resorption am zügigsten, gefolgt von Arm, Oberschenkel und Gesäß.


Durch den Wechsel der Einstichstelle gestalten sich die Injektionen einfacher, sicherer und bequemer. Wenn Sie wiederholt an der gleichen Stelle injizieren, können sich unter der Haut Verhärtungen bilden, die eine ordnungsgemäße Resorption des Insulins verhindert.



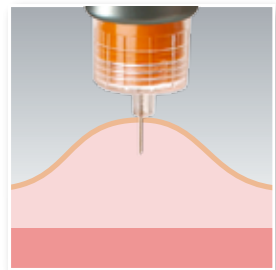
Die Wahl der Penkanüle



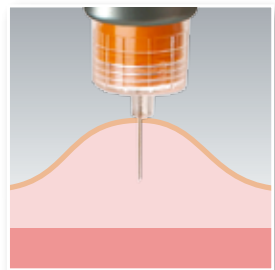
6 mm
Penkanüle
Normalgewichtige Erwachsene.
Kinder, Heranwachsende oder untergewichtige Patienten.



8 mm
Penkanüle
Normalgewichtige Erwachsene.



12 mm
Penkanüle
Übergewichtige Erwachsene oder Patienten, deren Unterhautfettgewebe so dick ist, dass nicht versehentlich in den Muskel injiziert werden kann.
(BMI > 27 kg/m²)



Vor der Entscheidung für eine Penkanüle oder eine Injektionstechnik sollte ein Arzt konsultiert werden.